



ФЕДЕРАЛЬНАЯ СЛУЖБА
ГОСУДАРСТВЕННОЙ СТАТИСТИКИ

Динамика ввода жилых домов в Рязанской области





ФЕДЕРАЛЬНАЯ СЛУЖБА
ГОСУДАРСТВЕННОЙ СТАТИСТИКИ

Динамика ввода жилых домов в Рязанской области

Территориальный орган
Федеральной службы
государственной статистики по
Рязанской области

- 01 Общая площадь жилых домов
- 02 Количество построенных квартир и жилых домов

* Ежемесячные данные оперативной статистики





ОБЩАЯ ПЛОЩАДЬ ЖИЛЫХ ДОМОВ

январь - март 2022 года

233,5

тыс. кв. метров

142,2%

к январю-марту 2021 г.

март 2022 года

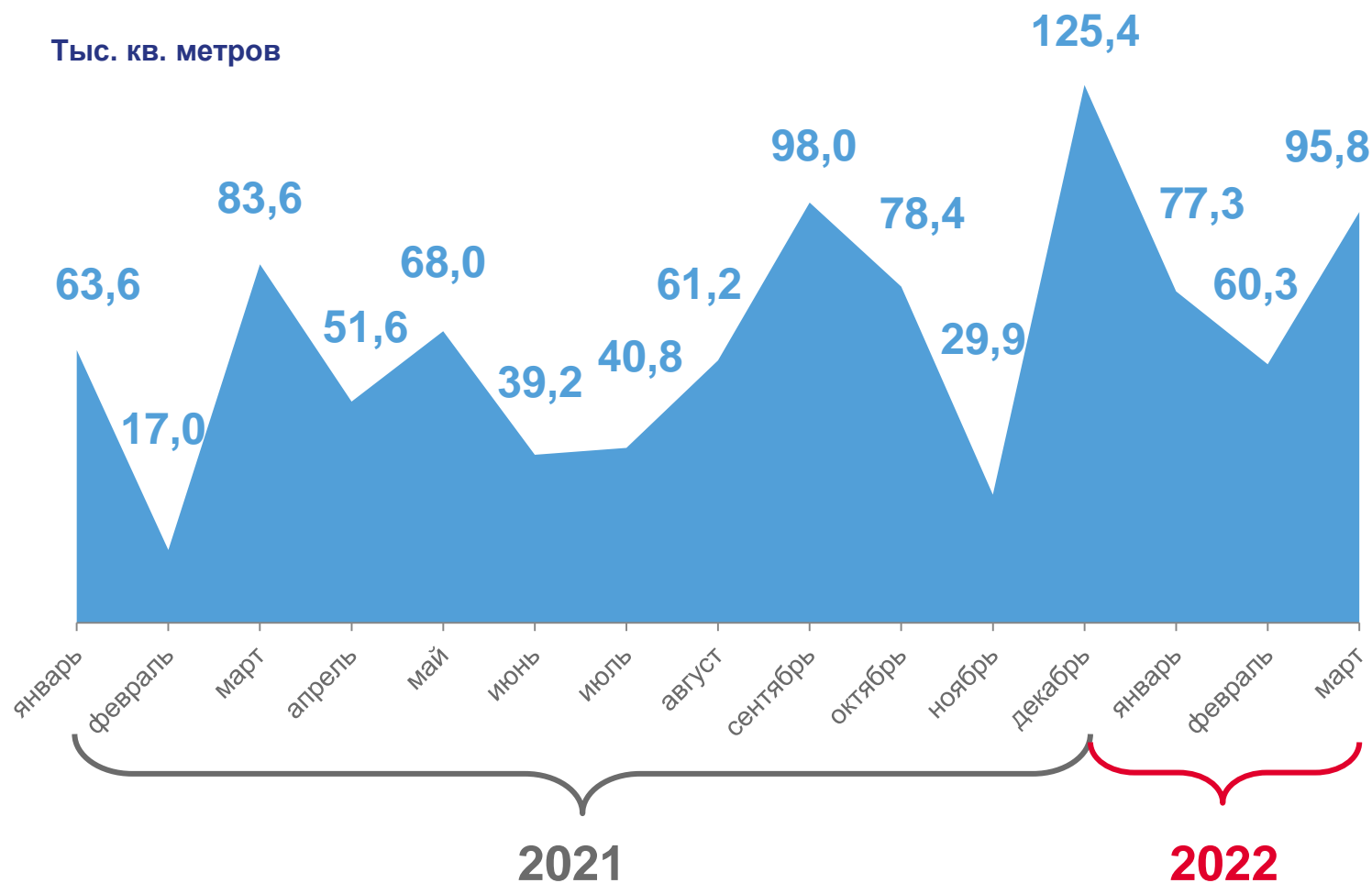
95,8

тыс. кв. метров

114,7%

к марту 2021 г.

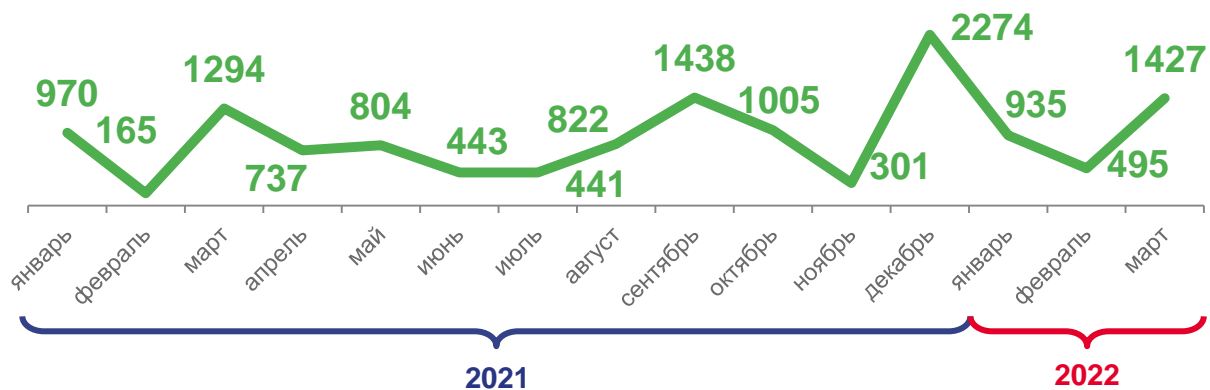
Тыс. кв. метров





КОЛИЧЕСТВО ПОСТРОЕННЫХ КВАРТИР И ЖИЛЫХ ДОМОВ

Квартиры



январь - март 2022 года

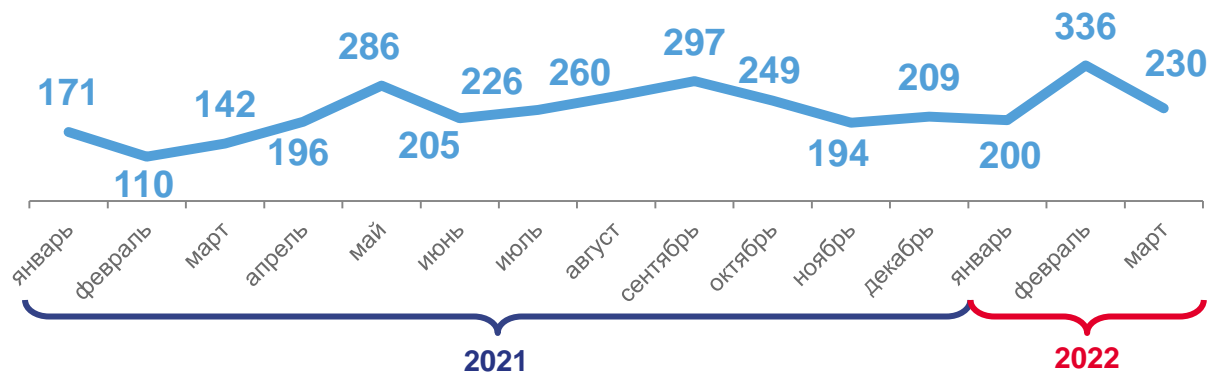
2857

квартир

117,6%

к январю-марту 2021 г.

Жилые дома



766

жилых домов

181,1%

к январю-марту 2021 г.

